



FunConcept s.r.o. distributor značek FUN FACTORY, LELO, JE JOUE a TENGA
pro Českou a Slovenskou republiku
Tel.: +420 777 162 877
E-mail: info@funtoys.cz

ZKUSTE TAKÉ DALŠÍ ZNAČKY DISTRIBUOVANÉ FUNCONCEPT S.R.O.

www.JeJoue.cz | www.LELOdesign.cz | www.FunToys.cz | www.Honitka.cz

INSIGNIA – NÁVOD PRO UŽIVATELE

LUXUSNÍ DESIGN / JEDINEČNÝ PROŽITEK

Důležité upozornění: Vaše INSIGNIA má z důvodů přepravy zablokované všechny funkce. Pro odblokování ji jednoduše zapojte k adaptéru nebo se podívejte do sekce „Použití“ v Návodu pro uživatele.

PŘEHLED

LELO představuje kolekci INSIGNIA, nejelegantnější předměty pro potěšení: Výsledkem dokonalých tvarů a funkcí předmětů INSIGNIA je jejich jedinečný design a možnost vybrat si produkt podle Vašich preferencí.

Řada INSIGNIA nabízí tři produkty – SORAYA, ISLA, ALIA. Každý z nich se pyšní oslňujícím zevnějškem příjemným na dotek a uměním poskytnout vzrušující a nezapomenutelné zážitky.

Předměty INSIGNIA jsou vyrobeny z kvalitních, zdravotně nezávadných materiálů. Pomocí voliče lze jednoduše nastavit intenzitu vibrací a vybírat ze šesti až osmi stimulačních programů. Kombinací těchto a dalších technických a estetických prvků se podařilo vytvořit jedinečné předměty pro potěšení.

POUŽITÍ

On / off (ZAP/VYP), intenzita vibrací a stimulační programy se ovládají pomocí tří tlačítek na voliči. Pro zablokování funkcí předmětů INSIGNIA stiskněte na pět vteřin zároveň tlačítko + a - . LED dioda se krátce rozsvítí na důkaz, že je INSIGNIA zablokovaná. Pro odblokování postup zopakujte.

Nabíjení automaticky přístroj odblokuje.

Ujistěte se, že je Vaše INSIGNIA během cestování uzamčena. Zabráníte tím náhodné aktivaci přístroje.

Pokud je volič aktivní, LED dioda se rozsvítí při stisknutí kteréhokoliv ze tří tlačítek.

Stisknutím tlačítka + Váš přístroj zapnete. Opakovaným stisknutím stejného tlačítka postupně zvýšíte intenzitu vibrací až na požadovanou úroveň.

Stisknutím tlačítka – snížíte intenzitu vibrací. Stejným tlačítkem přístroj vypnete.

STIMULAČNÍ PROGRAMY

Předměty INSIGNIA nabízí šest až osm nastavených stimulačních programů. Programy jsou různé, od nepřetržitých až po pulsní vibrace. SORAYA navíc přichází se střídanými pulsacemi a to díky dvěma nezávislým motorům. Stimulační režimy jsou určeny pro simulaci různých masážních tahů a k tomu abyste si sami mohli vybrat, co nejvíce vyhovuje Vašemu momentálnímu rozpoložení a náladě.

Když poprvé předmět INSIGNIA zapnete, je v režimu nepřetržitého vibrování. Stiskem středního tlačítka můžete procházet stimulačními programy.

NABÍJENÍ

Koncovku adaptéru zastrčte přes silikonový kryt do zásuvky na stejnosměrný proud. Po odpojení adaptéru se silikonový kryt sám vrátí na původní místo. Nezapomeňte: Přístroj je voděodolný. Lze ho však používat maximálně v metrové hloubce.

- Zapojte adaptér do sítě. Světelná dioda blikáním oznamuje, že se Vaše INSIGNIA nabíjí. Až bude baterie plně nabitá (po cca 2 hodinách), dioda začne svítit nepřerušovaně.
- Používejte pouze originální LELO adaptér.

Pokud se baterie vybíjí, LED dioda Vás při stisknutí tlačítka + upozorní rychlým blikáním.

Nenabíjejte přístroj, pokud je ve vodě.

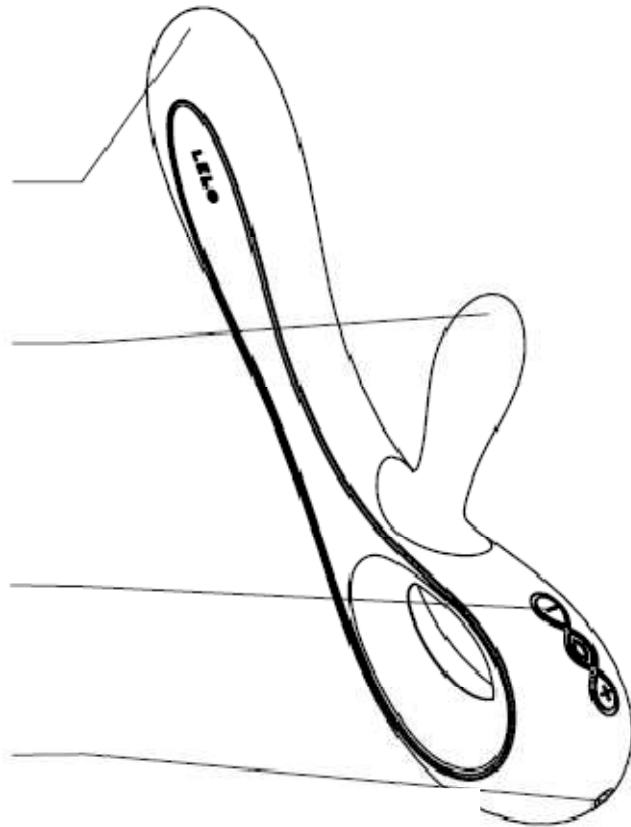
SORAYA

Hlavní stimulační bod

Externí stimulační bod

Volič, LED dioda

Zásuvka na
stejnsměrný proud

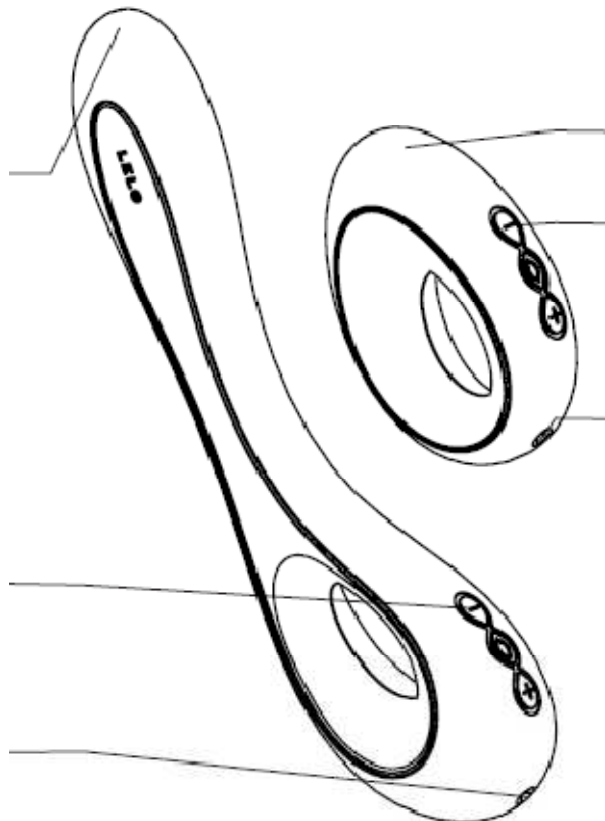


ISLA

Stimulační bod

Volič, LED dioda

Zásuvka na
stejnsměrný proud

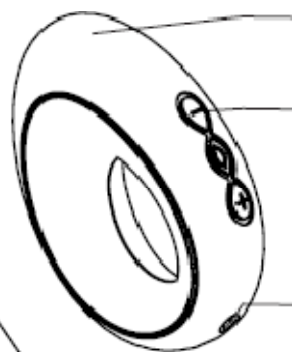


ALIA

Stimulační bod

Volič, LED dioda

Zásuvka na
stejnsměrný proud



ČIŠTĚNÍ, ULOŽENÍ A BEZPEČNOST

Životnost Vašeho přístroje můžete správnou údržbou a péčí podstatně prodloužit.

LELO Vám doporučuje používat lubrikanty na bázi vody. Lubrikační gely založené na bázi silikonu by povrch přístroje poškodily. Pokud chcete použít silikonový lubrikační gel, proveďte nejprve zkoušku na malé části přístroje.

Nikdy nepoužívejte masážní oleje nebo krémy na ruce místo lubrikačního gelu.

Váš přístroj INSIGNIA důkladně omyjte před i po každém použití. Tělo umyjte teplou vodou a antibakteriálním mýdlem a jemně osušte ručníkem nebo utěrkou neuvolňující textilní prach. K čištění nepoužívejte prostředky obsahující alkohol, benzín nebo aceton.

Nenechávejte Váš přístroj na přímém slunci a NIKDY jej nevystavujte extrémně vysokým teplotám.

Chraňte svůj přístroj rozkoše před prachem a skladujte jej odděleně od dalších hraček z jiných materiálů.

ODSTRAŇOVÁNÍ PORUCH

Světelná dioda po připojení k nabíječce nepulsuje

- Baterie je plně nabitá.
- Baterie je vybitá, bude trvat několik minut, než bude připojení k adaptéru potvrzeno.
- Adaptér není správně připojen. Zkontrolujte připojení zásuvky na stejnosměrný proud a připojení k síti.

INSIGNIA se po stisku tlačítka + neaktivuje

- Baterie je vybitá. Nabijte ji.
- Tlačítka jsou zablokována. Funkce odblokujete stisknutím tlačítek + a – na pět vteřin.

Pokud máte další problémy s vaším přístrojem nebo máte nějaké jiné otázky ohledně používání, obraťte se laskavě na info@lelodesign.cz.

INFORMACE O LIKVIDACI

Likvidace starých elektronických zařízení (platí pro země Evropské unie a další evropské státy se systémem odděleného sběru odpadu).

Symbol přeškrtnutého odpadkového koše znamená, že s tímto předmětem nemáte zacházet jako s domovním odpadem, ale odnést ho do příslušného sběrného místa pro recyklaci elektrických a elektronických zařízení.



SPECIFIKACE

Materiál	zdravotně nezávadný PC ABS/silikon
Povrchová úprava	matná
Velikost	Soraya 220 x 69 x 44 mm Isla 220 x 60 x 44 mm Alia 86 x 57 x 34 mm
Váha	Soraya 175 g Isla 164,5 g Alia 85 g
Baterie	Li-Ion 500mAh 3.7 V
Nabíjení	2 h při 5.0V 500mA
Doba použití	až 4 hodiny
Pohotovostní režim stand-by	až 90 dní
Kmitočet	120 Hz
Maximální hlučnost	< 50dB
Ovládání	volič se třemi tlačítky, 8 stimulačních programů (Soraya) volič se třemi tlačítky, 6 stimulačních programů (Isla) volič se třemi tlačítky, 6 stimulačních programů (Alia)

Odvolání: Použití na vlastní nebezpečí. LELO ani prodejci produktů LELO nenesou žádnou zodpovědnost za používání těchto přístrojů.