

Volta G5

NABÍJENÍ




Před prvním použitím přístroj plně nabijte. Před připojením napájecího kabelu, zkontrolujte, zdali jsou nabíjecí magnetické kontakty vašeho přístroje absolutně suché a čisté.

Zapojte adaptér do sítě. Světelná dioda  blikáním oznamuje, že se přístroj nabíjí. Během nabíjení se rozsvítí i dioda . Plně nabitému přístroji svítí všechny diody ,  a .

Přístroj nelze během nabíjení používat. Součástí balení je magnetický USB kabel. Adaptér není součástí balení.

POUŽITÍ

Přístroj zapnete stlačením a podržením tlačítka  po dobu 5 sekund.

Tlačítka  a  lze korigovat požadovanou intenzitu vibrací. Na nejvyšším stupni vibrací pomocí tlačítka  přepínáte mezi přednastavenými módy.

Přístroj je díky magnetickému nabíjení voděodolný a lze ho tak použít ve vaně nebo sprše.





S přístrojem používejte vždy jen lubrikační gely na vodní bázi – FF TOYFLUID.

ČIŠTĚNÍ, ULOŽENÍ A BEZPEČNOST

- teplota skladování 0 ° C - 40 ° C
- maximální okolní teplota při provozu 40 ° C

Před a po každém použití použijte FF CLEANER nebo přístroj omyjte vlažnou vodou a intimním mýdlem.

Lze zakoupit taštičky ve velikostech XS-XL ideální pro skladování. Vždy skladujte všechny přístroje odděleně.

Zámek na cesty – Pokud se chystáte s přístrojem cestovat, lze ho uzamknout tak aby se během cesty omylem nespustil. Zámek aktivujete stiskem a podržením tlačítek  a  po dobu 5 sekund. Pro opětovné odemčení přístroje stlačením tlačítek  a  po dobu 5 sekund. Tlačítka musí být stisknuta současně. Přístroj zamčení/odemčení ohlásí zavibrováním.

ODSTRAŇOVÁNÍ PORUCH

Nejčastější problém je právě zapnutý zámek na cesty. Pokud přístroj nelze zapnout, ale problikává dioda  pak je přístroj pouze zamčený a stačí ho odemknout podle instrukcí výše.

Nabíjecí kabel po zapojení do sítě svítí červeným světlem, v opačném případě se může jednat o problém s kabelem a nikoliv s přístrojem.

PARAMETRY

- Materiál (vibrační hřídel): 100% lékařský silikon
- kapacita baterie 500 mAh
- průměrná doba nabíjení 6-8 h
- doba pro baterie je cca. tři měsíce, pak dobijte!

INFORMACE O LIKVIDACI

Zajistěte ekologickou likvidaci obalu a využijte možností recyklace, které jsou k dispozici.

